



## บันทึกข้อความ

ส่วนราชการ สำนักปลัดเทศบาลตำบลนาเรือง โทร. ๐๔๕ - ๒๕๑๒๐๖ ต่อ ๑๑

ที่ อบ ๘๒๑๐๑/๕๔๕

วันที่ ๑๑ กรกฎาคม ๒๕๖๗

เรื่อง รายงานการบันทึกข้อมูลในระบบประเมินผลมาตรฐานขั้นต่ำการให้บริการสาธารณะขององค์กรปกครองส่วนท้องถิ่น ประจำปี พ.ศ. ๒๕๖๗

เรียน นายกเทศมนตรีตำบลนาเรือง

### เรื่องเดิม

ตามหนังสืออ้างถึง อำเภอนาเยียว ที่ อบ ๐๐๒๓.๑๘/ว ๕๔๗ ลงวันที่ ๒๘ มิถุนายน ๒๕๖๗ แจ้งให้องค์กรปกครองส่วนท้องถิ่นบันทึกข้อมูลในระบบประเมินผลมาตรฐานขั้นต่ำการให้บริการสาธารณะของอปท. ให้องค์กรปกครองส่วนท้องถิ่นมอบหมายให้เจ้าหน้าที่ได้รวบรวมตัวชี้วัดและบันทึกข้อมูลในระบบประเมินผลมาตรฐานขั้นต่ำการให้บริการสาธารณะของ อปท. ประจำปี พ.ศ. ๒๕๖๗ ในรูปแบบออนไลน์ ผ่านทางเว็บไซต์สำนักงาน ก.ก.ถ. ([www.odloc.go.th](http://www.odloc.go.th)) ตั้งแต่วันที่ ๔ มิถุนายน - ๓๑ กรกฎาคม ๒๕๖๗ นั้น

### ข้อเท็จจริงและเหตุผล

ข้าพเจ้านายเสกสรรค์ สุเพ็ญ ตำแหน่ง เจ้าพนักงานธุรการ ซึ่งได้รับมอบหมายเป็นผู้บันทึกข้อมูลในระบบประเมินมาตรฐานขั้นต่ำการให้บริการสาธารณะของ อปท. ซึ่งมีรายละเอียด ดังนี้

แบบรวบรวมข้อมูลการให้บริการสาธารณะของเทศบาล (แบบเทศบาล ๒)

แบบเทศบาล ๒ เป็นแบบสำรวจการจัดเก็บข้อมูลผลการจัดการบริการสาธารณะของเทศบาลสำหรับใช้เพื่อการวิเคราะห์และประเมินมาตรฐานขั้นต่ำการให้บริการสาธารณะ โดยครอบคลุมผลการปฏิบัติงานการให้บริการสาธารณะของเทศบาล จำนวน ๘ ด้าน ดังนี้

- (๑) แบบเทศบาล ๒-๑ คือ แบบรวบรวมข้อมูลผลการจัดการบริการสาธารณะของเทศบาลด้านโครงสร้างพื้นฐาน และด้านการผังเมือง
- (๒) แบบเทศบาล ๒-๒ คือ แบบรวบรวมข้อมูลผลการจัดการบริการสาธารณะของเทศบาลด้านสาธารณสุขบริการทางสังคม และคุณภาพชีวิต
- (๓) แบบเทศบาล ๒.๓ คือ แบบรวบรวมข้อมูลผลการบริการสาธารณะของเทศบาลด้านการศึกษา
- (๔) แบบเทศบาล ๒-๔ คือ แบบรวบรวมข้อมูลผลการจัดการบริการสาธารณะของเทศบาลด้านการจัดระเบียบชุมชนและการรักษาความสงบปลอดภัย
- (๕) สำหรับเทศบาล ๒.๕ คือ แบบรวบรวมข้อมูลการให้บริการสาธารณะของเทศบาลด้านการส่งเสริมเศรษฐกิจชุมชน อาชีพการท่องเที่ยว และการลงทุน
- (๖) แบบเทศบาล ๒-๖ คือ แบบรวบรวมข้อมูลผลการจัดการบริการสาธารณะของเทศบาลด้านการจัดการทรัพยากรธรรมชาติและสิ่งแวดล้อม และด้านการส่งเสริมศิลปกรรม วัฒนธรรม ภูมิปัญญาชาวบ้านและโบราณสถาน

/ ข้อมูลผลการจัดการบริการ...

ข้อมูลผลการจัดบริการสาธารณสุขของเทศบาล (โดยแบบเทศบาล ๓) ซึ่งประกอบด้วย แบบเทศบาล ๒-๑ ถึงแบบเทศบาล ๒ - ๖ มีรายการข้อมูลแสดงการจัดบริการสาธารณสุขของเทศบาล จำนวน ๘ ด้าน รวม ๒๗ ตัวชี้วัด (แบ่งออกเป็นเทศบาลนคร จำนวน ๖๓ ตัวชี้วัด เทศบาลเมือง จำนวน ๖๒ ตัวชี้วัดและเทศบาลตำบล จำนวน ๖๔ ตัวชี้วัด ดังนี้

๓.๑ แบบเทศบาล ๒-๑ คือ แบบรวบรวมข้อมูลการจัดบริการสาธารณสุขของเทศบาล จำนวน ๒ ด้าน ได้แก่ จำนวน ๑๒ ตัวชี้วัด

ด้านโครงสร้างพื้นฐาน

- เทศบาลนคร	จำนวน ๑๐ ตัวชี้วัด
- เทศบาลเมือง	จำนวน ๑๐ ตัวชี้วัด
- เทศบาลตำบล	จำนวน ๑๑ ตัวชี้วัด
ด้านการผังเมือง	
- ด้านการผังเมือง	จำนวน ๘ ตัวชี้วัด
เทศบาลนคร	จำนวน ๘ ตัวชี้วัด
เทศบาลเมือง	จำนวน ๘ ตัวชี้วัด
เทศบาลตำบล	จำนวน ๗ ตัวชี้วัด

๓.๒ แบบเทศบาล ๒-๒ คือ แบบรวบรวมข้อมูลการจัดบริการสาธารณสุขของเทศบาล จำนวน ๑ ด้าน คือ ด้านสาธารณสุข บริการทางสังคม และคุณภาพชีวิต จำนวน ๑๑ ตัวชี้วัด

- เทศบาลนคร	จำนวน ๑๑ ตัวชี้วัด
- เทศบาลเมือง	จำนวน ๑๑ ตัวชี้วัด
- เทศบาลตำบล	จำนวน ๑๑ ตัวชี้วัด

๓.๓ แบบเทศบาล ๒-๓ คือ แบบรวบรวมข้อมูลการจัดบริการสาธารณสุขของเทศบาล จำนวน ๑ ด้าน คือ

ด้านการศึกษา	จำนวน ๙ ตัวชี้วัด
- เทศบาลนคร	จำนวน ๙ ตัวชี้วัด
- เทศบาลเมือง	จำนวน ๙ ตัวชี้วัด
- เทศบาลตำบล	จำนวน ๙ ตัวชี้วัด

๓.๔ แบบเทศบาล ๒-๔ คือ แบบรวบรวมข้อมูลการจัดบริการสาธารณสุขของเทศบาล จำนวน ๑ ด้าน คือ

ด้านการจัดระเบียบชุมชน และการรักษาความสงบปลอดภัย	จำนวน ๖ ตัวชี้วัด
-เทศบาลนคร	จำนวน ๖ ตัวชี้วัด
- เทศบาลเมือง	จำนวน ๖ ตัวชี้วัด
- เทศบาลตำบล	จำนวน ๖ ตัวชี้วัด

๓.๕ แบบเทศบาล ๒-๕ คือ แบบรวบรวมข้อมูลการจัดบริการสาธารณสุขของเทศบาล จำนวน ๑ ด้านคือ

ด้านการส่งเสริมเศรษฐกิจชุมชน อาชีพ การท่องเที่ยว และการลงทุน จำนวน ๗ ตัวชี้วัด

- เทศบาลนคร จำนวน ๗ ตัวชี้วัด
- เทศบาลเมือง จำนวน ๗ ตัวชี้วัด
- เทศบาลตำบล จำนวน ๗ ตัวชี้วัด

๓.๖ แบบเทศบาล ๒-๖ คือ แบบรวบรวมข้อมูลการจัดบริการสาธารณะของเทศบาล จำนวน ๒ ด้าน ได้แก่


ด้านการจัดการทรัพยากรธรรมชาติและสิ่งแวดล้อม จำนวน ๑๑ ตัวชี้วัด

- เทศบาลนคร จำนวน ๙ ตัวชี้วัด
- เทศบาลเมือง จำนวน ๘ ตัวชี้วัด
- เทศบาลตำบล จำนวน ๑๐ ตัวชี้วัด

ด้านการส่งเสริมศิลปะ วัฒนธรรม ภูมิปัญญาชาวบ้าน และโบราณสถาน จำนวน ๓ ตัวชี้วัด


- เทศบาลนคร จำนวน ๓ ตัวชี้วัด
- เทศบาลเมือง จำนวน ๓ ตัวชี้วัด
- เทศบาลตำบล จำนวน ๓ ตัวชี้วัด

ข้อมูลที่นำมาเป็นข้อมูลเพื่อรายงานในระบบ ได้รับความอนุเคราะห์จาก ฝ่ายหรือส่วนต่าง  
อาทิเช่น จากสำนักปลัด กองช่าง กองการศึกษาศาสนาและวัฒนธรรม บัดนี้ ข้าพเจ้าฯ ได้บันทึกข้อมูล  
เรียบร้อยแล้ว จึงขอส่งรายงานผลการจัดเก็บและรวบรวมข้อมูลการประเมินมาตรฐานขั้นต่ำการจัดบริการ  
สาธารณะของเทศบาล ประจำปี พ.ศ. ๒๕๖๗ รายละเอียดปรากฏตามเอกสารที่แนบมาพร้อมนี้  
จึงเรียนมาเพื่อโปรดทราบ


(ลงชื่อ)  ผู้รายงาน  
(นายเสกสรรค์ สุเพ็ญ)  
เจ้าพนักงานธุรการ

ความเห็นหัวหน้าสำนักปลัดเทศบาล



(ลงชื่อ)   
(นายชัยวัฒน์ ราชบรรดิษฐ์)  
หัวหน้าสำนักปลัดเทศบาล


ความเห็นปลัดเทศบาลตำบลนาเรือง

(ลงชื่อ)   
(นายทรงกลด อาธิเวช)  
ผู้อำนวยการกองช่าง รักษาการแทน  
ปลัดเทศบาลตำบลนาเรือง  
/ความเห็นรองนายก...

ความเห็นรองนายกเทศมนตรีตำบลนาเรือง

---

(ลงชื่อ)




(นางกฤษฎาวีร์ ศรีระดา)

รองนายกเทศมนตรีตำบลนาเรือง

ความเห็นนายกเทศมนตรีตำบลนาเรือง

---



(ลงชื่อ)

(นายวิทยา โลมากาล)

นายกเทศมนตรีตำบลนาเรือง

การให้บริการสาธารณะ แบบสอบถามที่ 2-1 เทศบาลตำบล นาร่อง

รายการข้อมูล	จำนวน หน่วย จำนวน (บาท)	รูปแบบ พ.ศ. 2566	หมู่ที่ได้ดำเนินการ ในปีงบประมาณ พ.ศ	หมายเหตุ
<b>1.ดำเนินโครงสร้างพื้นฐาน</b>				
1.1 จำนวนพื้นที่ความเสียหายของถนนลาดยางในความรับผิดชอบทั้งหมดของเทศบาลที่ได้รับการบำรุงรักษาให้อยู่ใน สภาพที่ใช้งานได้ปกติ	ตร.ม.			ไม่มีบริการ สาธารณะ
1.2 จำนวนพื้นที่ความเสียหายของถนนคอนกรีตในความรับผิดชอบทั้งหมดของเทศบาลที่ได้รับการบำรุงรักษาให้อยู่ใน สภาพที่ใช้งานได้ปกติ	ตร.ม. 4428	1480968		เทศบาล
1.3 จำนวนจุดอันตรายที่เกิดอุบัติเหตุบ่อยครั้งทางการจราจรทางบกในเขต เทศบาล ที่ได้รับการพัฒนา ปรับปรุง หรือ แก้ไขให้ปลอดภัย	จุด 4	0		ดำเนินการเอง
1.4 จำนวนครั้งที่เทศบาลดำเนินการจัดกิจกรรมในการรณรงค์ประชาสัมพันธ์ เพื่อมุ่งลดการเกิดอุบัติเหตุบนท้องถนน	ครั้ง 3	0		เทศบาล ดำเนิน ร่วมกับส่วน ราชการ
1.5 จำนวนสะพานคอนกรีตที่ชำรุดทรุดโทรมในเขตทางในความรับผิดชอบของ เทศบาล ที่ได้รับการบำรุงรักษาให้อยู่ในสภาพ ที่ใช้งานได้ปกติ (เฉพาะเทศบาลนคร และเทศบาลเมือง)				ไม่มีบริการ สาธารณะ
1.6 จำนวนสัญญาณไฟจราจรในความรับผิดชอบในเขตทางของ เทศบาล ที่ได้รับการบำรุงรักษาให้อยู่ในสภาพที่ใช้งานได้ ปกติ	จุด			ไม่มีบริการ สาธารณะ

1.7 จำนวน ไปด้วยในความพร้อมรับผิดชอบในเขตทางของ เทศบาล ที่ได้รับการบำรุงรักษาให้อยู่ในสภาพที่ใช้ງานได้ปกติ	จุด	318	0	เทศบาล ดำเนินการเอง
1.8 จำนวนสายทางตลอด หรือลำธารสาธารณะ หรือแหล่งน้ำสาธารณะ หรือพื้นที่พ้กน้ำ หรือแก้มลิงในความรับผิดชอบของเทศบาล ที่ได้รับการดูแลรักษาให้สามารถใช้ได้ผลผ่านได้ไม่มีติดขัด หรือให้อยู่ในสภาพที่ใช้ງานได้ปกติ	สาย			ไม่มีบริการ สาธารณะ
1.9 จำนวนเครื่องสูบน้ำที่อยู่ในความพร้อมของเทศบาล ที่ได้รับการบำรุงรักษาให้อยู่ในสภาพที่ใช้ງานได้ปกติ	เครื่อง			ไม่มีบริการ สาธารณะ
1.10 จำนวนคลองส่งน้ำที่อยู่ในความพร้อมของเทศบาลตำบลที่ ได้รับการบำรุงรักษาให้อยู่ในสภาพที่ใช้ງานได้ปกติ (เฉพาะเทศบาลตำบล)	แห่ง			สาธารณะ ไม่มีบริการ
1.11 จำนวนระบบการผลิตน้ำประปา ที่อยู่ในความพร้อมของเทศบาลตำบล ได้รับการบำรุงรักษาให้อยู่ในสภาพที่ใช้ງานได้ปกติ (เฉพาะเทศบาลตำบล)	แห่ง			ไม่มีบริการ สาธารณะ
1.12 จำนวนครั้งในการประเมินความพึงพอใจของประชาชนต่อการจัดบริการสาธารณะ ด้าน โครงสร้างพื้นฐานของเทศบาล	ครั้ง			เลือก

**2. ด้านการผังเมือง**

2.1 จำนวนผังเมืองที่เทศบาล ได้มีการจัดทำ โดยเทศบาลดำเนินการเอง หรือเทศบาลดำเนินการร่วมกับกรมโยธาธิการและผังเมือง	ผัง	1	0	เทศบาล ดำเนินการเอง
2.2 จำนวนครั้งในการส่งเสริมและสร้างการมีส่วนร่วมของประชาชน ในการวางผังเมือง ผ่านกระบวนการรับฟังความคิดเห็น โดยเทศบาลดำเนินการเอง หรือเทศบาลดำเนินการร่วมกับกรมโยธาธิการและผังเมือง	ครั้ง	1	0	เทศบาล ดำเนิน ร่วมกับส่วน ราชการ
2.3 จำนวนครั้งในการให้ความรู้แก่ประชาชนเกี่ยวกับกฎเกณฑ์การใช้ประโยชน์ที่ดิน ให้เป็นไปตามผังเมือง โดยเทศบาลดำเนินการเอง หรือเทศบาลดำเนินการร่วมกับกรมโยธาธิการและผังเมือง	ครั้ง	1	0	เทศบาล ดำเนิน ร่วมกับส่วน ราชการ

- |  |       |   |                        |
|--|-------|---|------------------------|
| 2.4. จำนวนอาคารสูง หรืออาคารที่มีความสูงและความลόμεลงบนที่จะเกิดขึ้นด้วยที่อยู่ในพื้นที่ของเทศบาลที่ได้รับ การรณรงค์ส่งเสริมและแก้ไขให้ถูกต้อง (เฉพาะเทศบาลนคร และเทศบาลเมือง)   | แห่ง  |   |                        |
| 2.5. จำนวนครึ่งในการส่งเสริมให้ความรู้แก่ประชาชนเกี่ยวกับ การควบคุมอาคาร และการรับมือกับความเสียหายต่าง ๆ ใน อาคารสูงหรืออาคารที่มีความเสียหาย หรือ ในชุมชน เช่น การซ่อมหนีไฟ การซ่อมค้ำหลัง แผ่นดินไหว โดยเทศบาล ดำเนินการเอง หรือเทศบาลดำเนินการร่วมกับกรมโยธาธิการและผังเมือง | ครึ่ง | 1 | 0                      |
|  |       |   | เทศบาล<br>ดำเนินการเอง |
| 2.6. จำนวนครึ่งในการให้ความรู้ให้แก่ประชาชน เกี่ยวกับประชาชน หรือผู้ประกอบการในการออกไปอนุญาตก่อสร้าง อาคาร ให้ตรงกับข้อกำหนดของการใช้ประโยชน์ในพื้นที่ โดยเทศบาลดำเนินการเอง หรือเทศบาลดำเนินการ ร่วมกับกรมโยธาธิการและผังเมือง   | ครึ่ง |   |                        |
|  |       |   | เลือก                  |
| 2.7. จำนวนครึ่งในการจัดเก็บข้อมูลการประเมินผลเพื่อจัดทำรายงานการประเมินผลการเปลี่ยนแปลงสภาพการณ์และ ศึกษาลักษณะการใช้บังคับผังเมือง โดยเทศบาลดำเนินการเอง หรือเทศบาลดำเนินการร่วมกับ กรมโยธาธิการและผังเมือง   | ครึ่ง |   |                        |
|  |       |   | เลือก                  |
| 2.8. จำนวนครึ่งในการประเมินความพึงพอใจของประชาชนต่อการจัดบริการสาธารณะ ด้านการผังเมืองของเทศบาล  | ครึ่ง |   |                        |
|  |       |   | เลือก                  |

การให้บริการสาธารณะ แบบสอบถามที่ 2-2 เทศบาลตำบล นาเรียง

3. ด้านสาธารณสุข บริการทางสังคม และคุณภาพชีวิต

รายการข้อมูล	หน่วย	จำนวน	จำนวนงบประมาณ (บาท)	รูปแบบ	งบประมาณ	
					ใน	หมายเหตุ
					พ.ศ	พ.ศ
3.1 จำนวนผู้สูงอายุที่มีปัญหาด้านสุขภาพหรือป่วยติดเตียงที่ได้รับการดูแล และมีภาคีติดตามผลออกเยี่ยมบ้านให้คำแนะนำ ปรึกษาปัญหาสุขภาพให้แก่ผู้สูงอายุจาก เทศบาล	คน	146	35000	เทศบาล ดำเนินร่วมกับส่วนราชการ		
3.2 จำนวนโครงการหรือกิจกรรมที่ เทศบาล ดำเนินการส่งเสริมสุขภาพผู้สูงอายุที่มีปัญหาเกี่ยวกับสุขภาพ หรือป่วยติดเตียง	โครงการ หรือ กิจกรรม					เล็กน้อย
3.3 จำนวนผู้สูงอายุที่เป็นสมาชิกในชมรม สมาคม ศูนย์บริการ ทางสังคม หรือโรงเรียนผู้สูงอายุ ที่อยู่ในความรับผิดชอบของ เทศบาล ที่เข้าร่วมกิจกรรมต่าง ๆ ที่ชมรม สมาคม ศูนย์บริการทางสังคม หรือโรงเรียนผู้สูงอายุที่อยู่ในความรับผิดชอบของเทศบาลจัดขึ้น	คน	50	50000	เทศบาล ดำเนินการเอง		
3.4 จำนวนโครงการหรือกิจกรรม ที่ เทศบาล ให้การสนับสนุนในการจัดกิจกรรมนันทนาการต่าง ๆ หรือการออกกำลังกายให้แก่ผู้สูงอายุ	โครงการ หรือ กิจกรรม	1	40000	เทศบาล ดำเนินการเอง		



3.5 จำนวนโครงการหรือกิจกรรมที่เทศบาลดำเนินการ หรือให้การสนับสนุนในการพัฒนาอาชีพและการส่งเสริมเพิ่มรายได้ให้แก่ผู้สูงอายุ	โครงการ หรือ กิจกรรม	1	91000	เทศบาล ดำเนินการเอง	
3.6 จำนวนผู้สูงอายุที่ยากไร้ที่อยู่ในภาวะพึ่งพิงในพื้นที่เทศบาล ที่ขอรับการช่วยเหลือจาก เทศบาล และได้รับการดูแลช่วยเหลือจาก เทศบาล หรือ เทศบาล ประสานงานส่งต่อหน่วยงานที่เกี่ยวข้อง ให้ดำเนินการสงเคราะห์ หรือ ฟื้นฟูหรือ เทศบาล ประสานงาน และสงเคราะห์ให้เข้าสู่สถานสงเคราะห์คนชรา	คน			ไม่มีการ สาธารณะ	
3.7 จำนวนผู้พิการ ผู้ยากไร้ ที่ด้อยโอกาสในพื้นที่เทศบาล ที่ขอรับการช่วยเหลือจาก เทศบาล และได้รับการช่วยเหลือสนับสนุนหรือประสานงานหน่วยงานที่เกี่ยวข้อง ให้ดำเนินการช่วยเหลือสนับสนุนปัจจัยสี่ในการดำรงชีพ	คน			ไม่มีการ สาธารณะ	
3.8 จำนวนโครงการหรือกิจกรรมที่เทศบาลดำเนินการส่งเสริม ป้องกัน ควบคุมและระวังป้องกันโรคประจำถิ่น การแพร่ระบาดของโรคติดต่อ รวมถึงการป้องกัน ควบคุม กลุ่มโรคไม่ติดต่อเรื้อรัง NCDs (Non-communicable diseases) เกี่ยวกับพฤติกรรมการใช้ชีวิต การรับประทานอาหาร ความเครียด เช่น โรคเบาหวาน โรคความดันสูง โรคไขมัน ในเลือดสูง เป็นต้น	โครงการ หรือ กิจกรรม	3	45000	เทศบาล ดำเนินการเอง	
3.9 จำนวนโครงการหรือกิจกรรมที่เทศบาลดำเนินการเอง หรือ ร่วมดำเนินการกับส่วนราชการ ในการตรวจสุขภาพอาหาร หรือสถานประกอบการอาหารในพื้นที่	โครงการ หรือ กิจกรรม			เทศบาล ดำเนินการเอง	เล็กน้อย
3.10 จำนวนตัวในพื้นที่เทศบาลที่ได้รับการสำรวจ ชุมชนวัยชรา และฉีดวัคซีนป้องกันโรคพิษสุนัขบ้า หรือทำหมันตามโครงการสัตว์ปลอดโรคคนปลอดภัย จากโรคพิษสุนัขบ้า ที่เทศบาลดำเนินการเอง หรือร่วมดำเนินการกับส่วนราชการ	ตัว	900	0	เทศบาล ดำเนินการเอง	
3.11 จำนวนครั้งในการประเมินความพึงพอใจของประชาชนต่อการจัดบริการสาธารณะ ด้านสาธารณสุข บริการทางสังคมและคุณภาพชีวิตของเทศบาล	ครั้ง				เล็กน้อย

การให้บริการสาธารณะ แบบสอบถามที่ 2-3 เทศบาลตำบล นารีนอง

**ตอนที่ 4 การศึกษา**

**รายการข้อมูล**

จำนวน	รูปแบบ	ที่ได้ดำเนินการ
จำนวน งบประมาณ (บาท)	ใน	ปีงบประมาณ
	พ.ศ. 2566	พ.ศ.
		พ.ศ.

- |   |      |     |        |                        |
|---|------|-----|--------|------------------------|
| 4.1 จำนวนศูนย์พัฒนาเด็กเล็กในสังกัด เทศบาล ที่ผ่านการประเมินมาตรฐานสถานพัฒนาเด็กปฐมวัยแห่งชาติ  | แห่ง | 4   | 0      | เทศบาล                 |
| 4.2 จำนวนเด็กในศูนย์พัฒนาเด็กเล็ก และเด็กในโรงเรียนอนุบาล และเด็กในโรงเรียนประถมศึกษาในสังกัด รวมถึงเด็กนักเรียนในโรงเรียนในสังกัดอื่นที่เทศบาลให้การสนับสนุนหรืออุดหนุน เทศบาลที่ใต้รับอาหารเสริม (นม) ครบถ้วน                     | คน   | 132 | 277850 | เทศบาล<br>ดำเนินการเอง |
| 4.3 จำนวนเด็กในศูนย์พัฒนาเด็กเล็ก และเด็กในโรงเรียนอนุบาล และเด็กในโรงเรียนประถมศึกษา ในสังกัด เทศบาล รวมถึงเด็กนักเรียนในโรงเรียนในสังกัดอื่นที่เทศบาลให้การสนับสนุนหรืออุดหนุน ที่ใต้รับอาหารกลางวันที่มีคุณค่าทางโภชนาการครบถ้วน | คน   | 132 | 899743 | เทศบาล<br>ดำเนินการเอง |
| 4.4 จำนวนเด็กถือใบโอกาส เด็กพิการ ที่ใต้รับการสนับสนุนด้านการศึกษา หรือด้านการเงิน หรือวัสดุอุปกรณ์ จากเทศบาล   | คน   |     |        |                        |

- 4.5 จำนวนโครงการหรือกิจกรรมที่เทศบาลดำเนินการ หรือให้การสนับสนุนในการส่งเสริมอาชีพ หรือวิชาชีพ ให้แก่นักเรียน ในโรงเรียนในสังกัดเทศบาล รวมถึงนักเรียนในโรงเรียน ในสังกัดอื่นที่เทศบาลให้การสนับสนุน หรืออุดหนุน  
 โครงการ เลือ ก
- 4.6 จำนวนโครงการหรือกิจกรรมที่เทศบาลดำเนินการ หรือให้การสนับสนุนในการส่งเสริมการเรียนรู้เกี่ยวกับ เทคโนโลยี วิทยาศาสตร์ ทักษะคอมพิวเตอร์ หรือการทำทันโลกดิจิทัล ให้แก่นักเรียน ในโรงเรียนในสังกัด เทศบาล รวมถึงนักเรียนในโรงเรียนในสังกัดอื่นที่เทศบาลให้การสนับสนุนหรืออุดหนุน  
 โครงการ เลือ ก  
 หรือกิจกรรม
- 4.7 จำนวนโรงเรียนในสังกัด เทศบาล ที่จัดการเรียนการสอนในระบบสองภาษา หรือหลักสูตรสองภาษา  
 แห่ง ๗  
 บริการ
- 4.8 จำนวนโครงการหรือกิจกรรมที่เทศบาลดำเนินการ หรือให้การสนับสนุนในการส่งเสริมการสอน ภาษาอังกฤษประเภทให้แก่นักเรียนในโรงเรียน ในสังกัดของเทศบาล รวมถึงนักเรียนในโรงเรียนในสังกัดอื่นที่ เทศบาลให้การสนับสนุนหรืออุดหนุน  
 โครงการ เลือ ก  
 หรือกิจกรรม
- 4.9 จำนวนครั้งในการประเมินความพร้อมของประชาชนต่อการจัดการสาธารณะ ด้านการศึกษาของ เทศบาล  
 ครั้ง เลือ ก  
 บริการ

การให้บริการสาธารณะ แบบสอบถามที่ 2-4 เทศบาลตำบล นนทบุรี

รายการข้อมูล	จำนวน	รูปแบบ	ดำเนินการใน	หมายเหตุ
	จำนวนงบประมาณ (บาท)	พ.ศ. 2566	งบประมาณ	พ.ศ

ด้านที่ 5 การจัดระเบียบชุมชนและการรักษาความสงบเรียบร้อย

5.1 จำนวนแผนป้องกันและบรรเทาสาธารณภัยประเภทสำคัญที่เกิดขึ้นในพื้นที่ เทศบาลได้ดำเนินการ	แผนหรือฉบับ	2	0	เทศบาล
5.2 จำนวนอาสาสมัครป้องกันภัยฝ่ายพลเรือน (อปพร.) ที่เทศบาล สนับสนุนจัดตั้งขึ้น รวมทั้งจำนวนอาสาสมัครป้องกันสาธารณภัยของมูลนิธิ สมาคม ชมรม หรืออื่น ๆ ที่ตั้งขึ้นถูกต้องตามกฎหมายในเขตพื้นที่	คน	182	0	เทศบาล
5.3 จำนวนกล้องโทรทัศน์วงจรปิด (CCTV) ที่ความปลอดภัยของเทศบาลติดตั้งในพื้นที่สาธารณะที่ชำรุดเสียหาย และสามารถซ่อมแซมให้ใช้งานได้ปกติ 24 ชั่วโมง	กล้อง			เลือก
5.4 จำนวนศูนย์หรือช่องทางการรับเรื่องราวร้องทุกข์ต่าง ๆ เช่น ศูนย์ไกลเกลี่ยข้อพิพาท ศูนย์ยุติธรรมชุมชน ศูนย์บริการประชาชน ศูนย์ดำรงธรรม ศูนย์ one stop service ศูนย์ส่งเสริมการมีส่วนร่วมของประชาชน หรือจากช่องทางสื่อออนไลน์ ๆ ที่เทศบาลจัดให้มีหรือดำเนินการ	ศูนย์หรือช่องทาง	3	0	เทศบาลดำเนินการเอง
5.5 จำนวนเรื่องราวร้องทุกข์ต่าง ๆ ของประชาชน จากศูนย์รับเรื่องราวร้องทุกข์ ศูนย์ไกลเกลี่ยข้อพิพาท ศูนย์ยุติธรรมชุมชน ศูนย์บริการประชาชน ศูนย์ดำรงธรรม ศูนย์ one stop service ศูนย์ส่งเสริมการมีส่วนร่วมของประชาชน หรือจากช่องทางสื่อ	เรื่อง			เลือก

อนื่นอื่น ๆ ที่ส่งให้เทศบาลดำเนินการ และได้รับการแก้ไขปัญหา หรือ ได้รับการให้ความช่วยเหลือจากเทศบาล หรือ  
เทศบาลประสานงานส่งต่อหน่วยงานที่เกี่ยวข้องดำเนินการต่อไป

5.6 จำนวนครั้งในการประเมินความพึงพอใจของประชาชนต่อการจัดบริการสาธารณสุขระดับชุมชนและการ  
รักษาความสงบปลอดภัยของเทศบาล

ครั้ง

เหลือ

การให้บริการสาธารณะ แบบสอบถามที่ 2-5 เทศบาลตำบล นนเรือง

คำที่ 6 การส่งเสริมเศรษฐกิจชุมชน อาชีพ การท่องเที่ยว และการลงทุน

รายการข้อมูล	หน่วย	จำนวน	ปีงบประมาณ		หมายเหตุ
			2566	2567	
6.1 จำนวนกลุ่มอาชีพต่าง ๆ เช่น กลุ่มเกษตรกร กลุ่มวิสาหกิจชุมชน กลุ่มแปรรูปการผลิต กลุ่มการท่องเที่ยว กลุ่มอาชีพใหม่ ฯลฯ ที่เทศบาลดำเนินการส่งเสริม หรือให้การสนับสนุนให้สามารถดำเนินการได้อย่างยั่งยืน และมีรายได้ต่อเนื่อง	กลุ่ม	1	0	เทศบาล	
6.2 จำนวนโครงการหรือกิจกรรม ที่เทศบาล ส่งเสริมหรือให้การสนับสนุน กลุ่มอาชีพต่าง ๆ เช่น กลุ่มเกษตรกร กลุ่มวิสาหกิจชุมชน กลุ่มแปรรูปการผลิต กลุ่มการท่องเที่ยว กลุ่มอาชีพใหม่ ฯลฯ ให้สามารถดำเนินการได้อย่างยั่งยืนและมีรายได้ต่อเนื่อง	โครงการ				เลือก
6.3 จำนวนโครงการหรือกิจกรรมที่เทศบาลดำเนินการส่งเสริม หรือให้การสนับสนุน จัดให้มี ศูนย์แสดงสินค้าชุมชน ศูนย์จำหน่ายสินค้า ตลาดนัด ตลาดชุมชน ถนนคนเดิน ถนนวัฒนธรรม ตลาดน้ำ หรือตลาดเก่า	โครงการ หรือกิจกรรม				เลือก
6.4 จำนวนโครงการหรือกิจกรรมที่เทศบาลดำเนินการ หรือให้การสนับสนุน ในการปรับปรุง ซ่อมแซม บำรุงรักษา และฟื้นฟูแหล่งท่องเที่ยวให้มีสภาพที่เหมาะสมต่อการท่องเที่ยว	โครงการ หรือกิจกรรม				เลือก
6.5 จำนวนโครงการหรือกิจกรรมที่เทศบาลดำเนินการ หรือให้การสนับสนุน ในการกระตุ้นหรือส่งเสริมการท่องเที่ยว และการให้ความรู้เกี่ยวกับประวัติศาสตร์ความเป็นมาของแหล่งท่องเที่ยว	โครงการ หรือกิจกรรม				เลือก

6.6 จำนวนช่องทางหรือแหล่งเผยแพร่ข้อมูลเกี่ยวกับการให้คำปรึกษา หรือแนะนำในการขอใบอนุญาตจดทะเบียนพาณิชย์ หรือการส่งเสริมการลงทุนในพื้นที่ ที่การให้คำปรึกษา หรือแนะนำที่สำนักงานเทศบาลโดยตรงหรือให้คำแนะนำผ่านทางสื่อออนไลน์ เช่น เว็บไซต์ หรือ เฟซบุ๊ก หรือผ่านช่องทางสื่อออนไลน์อื่น ๆ ช่องทางหรือ แหล่ง 1 0 เทศบาล  
ดำเนินการเอง

6.7 จำนวนครั้งในการประเมินความพึงพอใจของประชาชนต่อการให้บริการสาธารณะด้านการส่งเสริมสุขภาพ  
อาชีพ การท่องเที่ยว และการลงทุนของเทศบาล ครั้ง เลือ ก

การให้บริการสาธารณะ แบบสอบถามที่ 2-6 เทศบาลตำบล นาเรียง

รายการข้อมูล		จำนวน	รูปแบบ	ปีที่ดำเนินการ	หมายเหตุ
		จำนวน		ปีงบประมาณ	
		(บาท)		พ.ศ.	
<b>ด้านที่ 7 การจัดการทรัพยากรธรรมชาติและสิ่งแวดล้อม</b>					
7.1 จำนวนโครงการหรือกิจกรรมที่เทศบาลดำเนินการในการรณรงค์ประชาสัมพันธ์ การลดปริมาณขยะ หรือ การคัดแยกขยะ	โครงการ หรือ กิจกรรม	2	0	พ.ศ. 2566	ไม่มีบริการสาธารณะ
7.2 ปริมาณขยะมูลฝอยในพื้นที่เทศบาลที่ถูกกำจัดอย่างถูกต้องตามกฎหมาย ระเบียบ ขั้นตอนตามหลักวิชาการ ของกระทรวงสาธารณสุขหรือหน่วยงานอื่นที่เกี่ยวข้อง	ตัน	ตัน	0	พ.ศ. 2566	ไม่มีบริการสาธารณะ
7.3 ปริมาณขยะอันตราย และขยะติดเชื้อในพื้นที่เทศบาลที่ถูกส่งต่อไปกำจัดอย่างถูกต้องตามกฎหมาย ระเบียบ ขั้นตอนตามหลักวิชาการของกระทรวงสาธารณสุข หรือหน่วยงานอื่นที่เกี่ยวข้อง	ตัน	0.08	0	พ.ศ. 2566	ไม่มีบริการสาธารณะ
7.4 จำนวนโครงการหรือกิจกรรมที่เทศบาลดำเนินการส่งเสริมการปลูกต้นไม้ การอนุรักษ์คูน้ำลำธาร หรือ การขยายพื้นที่หรือการจัดการจัดการเกี่ยวกับปัญหาน้ำเน่าเสีย	โครงการ หรือกิจกรรม	โครงการ		พ.ศ.	
7.5 จำนวนโครงการหรือกิจกรรมของเทศบาลดำเนินการส่งเสริมหรือประชาสัมพันธ์ให้ความรู้แก่ประชาชนเกี่ยวกับการดูแลสุขภาพป่า รักษาดูแลป่า การป้องกันไฟป่า การเผาในที่โล่ง รักษาดูแลการเผาในที่โล่ง หรือการทำแนวกันไฟป่า (เฉพาะเทศบาลตำบล)	โครงการ หรือกิจกรรม	โครงการ		พ.ศ.	



7.6 จำนวนครั้งที่เทศบาลตำบลจัดตั้งอาสาสมัครป้องกันภัยฝ่ายพลเรือน (เฉพาะเทศบาลตำบล)	ครั้ง			เลือก
7.7 จำนวนโครงการหรือกิจกรรมที่เทศบาลดำเนินการในการณรงค์ประชาสัมพันธ์เพื่อป้องกันและลดค่าฝุ่น PM 2.5 และการลดพิษทางอากาศ	โครงการ หรือกิจกรรม			เลือก
7.8 จำนวนครั้งในการวัดข้อมูลค่าเฉลี่ย 24 ชั่วโมง ของฝุ่นละอองขนาดเล็กไม่เกิน 2.5 ไมครอน (PM 2.5) ที่ผ่านเกณฑ์มาตรฐานของเทศบาล	ครั้ง			ไม่มีบริการ สาธารณะ
7.9 จำนวนครั้งที่เทศบาลนครได้ดำเนินการติดตามตรวจสอบโครงการหรือกิจการ หรือการค้าที่มีการก่อมลพิษต่อทรัพยากรธรรมชาติและคุณภาพสิ่งแวดล้อม สุขภาพอนามัย คุณภาพชีวิต หรือส่วนใดก็ได้ที่สำคัญอื่นใดของประชาชนหรือชุมชน หรือสิ่งแวดล้อม(เฉพาะเทศบาลนคร)	ครั้ง			เลือก
7.10 จำนวนโครงการหรือกิจกรรมที่เทศบาลดำเนินการในการรณรงค์การลดภาวะโลกร้อน และส่งเสริมการใช้พลังงานสะอาด	โครงการ หรือกิจกรรม	1	0	เทศบาล
7.11 จำนวนครั้งในการประเมินความพึงพอใจของประชาชนต่อการจัดบริการสาธารณะด้านการจัดการทรัพยากรธรรมชาติและสิ่งแวดล้อมของเทศบาล	ครั้ง			เลือก

**คำที่ 8 การส่งเสริมศิลปะ วัฒนธรรม ภูมิปัญญาชาวบ้าน และโบราณสถาน**

8.1 จำนวนโครงการหรือกิจกรรม ที่เทศบาล ดำเนินการ หรือสนับสนุนในการส่งเสริม หรืออนุรักษ์ศิลปะ วัฒนธรรม ประเพณีท้องถิ่น หรือภูมิปัญญาชาวบ้าน	โครงการ หรือกิจกรรม	2	80000	เทศบาล
8.2 จำนวนแห่งการเรียนรู้ในท้องถิ่นเกี่ยวกับศิลปะ วัฒนธรรม ประเพณี ภูมิปัญญาท้องถิ่น และโบราณสถาน ที่เทศบาล ดำเนินการ หรือให้การส่งเสริมสนับสนุน	แห่ง	4	0	เทศบาล ดำเนิน ร่วมกับส่วน ราชการ
8.3 จำนวนครั้งในการประเมินความพึงพอใจของประชาชนต่อการจัดบริการสาธารณะ ด้านการส่งเสริมศิลปะ วัฒนธรรม ภูมิปัญญาชาวบ้านและ โบราณสถานของเทศบาล	ครั้ง	2	0	เทศบาล ดำเนินการเอง

